EXCELENTÍSSSIMO SENHOR DOUTOR JUIZ DE DIREITO DA 04ª VARA CÍVEL DA COMARCA DE GUARULHOS DO ESTADO DE SÃO PAULO.

Recuperação Judicial
Autos n° 0009033-65.2016.8.26.0224

LASPRO CONSULTORES LTDA, neste ato representada nomeada Administradora Judicial nos autos da Recuperação Judicial em epígrafe, requerida por **INDÚSTRIA E COMÉRCIO PLÁSTICOS MAJESTIC LTDA,** vem respeitosamente, à presença de Vossa Excelência, com fulcro no artigo 22, II, "a" e "c" da Lei n° 11.101/2005 apresentar **Relatório das Atividades da Recuperanda**, referente aos meses de **março a abril de 2021**.

Brasil
Rua Major Quedinho, 111 - 18º andar
01050-030 - São Paulo
www.lasproconsultores.com.br
Fone: +55-11-3211-3010
Fax: +55-11-3255-3727

Itália
Edoardo Ricci Avvocati
Via Visconti di Modrone nº 8/10
20122 - Milão
www.edoardoricci.it
Fone: + 39-02 79 47 65
Fax: + 39-02 78 44 97

Sumário

I. INTRODUÇÃO 3
II. DA SITUAÇÃO ECONÔMICO-FINANCEIRA 4
A. Balanço Patrimonial 4
B. Demonstração do Resultado do Exercício 15
C. Fluxo de Caixa 19
D. Funcionários 19
E. Impostos 22
III. DO PLANO DE RECUPERAÇÃO JUDICIAL 24
IV. DILIGÊNCIA 26
V. PENDÊNCIAS 47
VI. CONCLUSÃO 47
VII. DO ENCERRAMENTO 48

I. INTRODUÇÃO

1. A **INDÚSTRIA E COMÉRCIO DE PLÁSTICOS MAJESTIC LTDA**. iniciou suas atividades em 12 de dezembro de 1968, focada e especializada no mercado de plásticos. No decorrer de sua existência, vem fabricando tubos de polietileno de baixa densidade, tubos de pvc rígido, assessórios, perfis, dutos e subdutos de pead e mais recentemente forros em pvc e portas sanfonadas em pvc, além de atender demandas do mercado da construção civil e desenvolver soluções que englobam todas as necessidades de um empreendimento, desde a definição de projeto básico até os serviços de assistência técnica e suporte operacional.

2. Em 08 de janeiro de 2016 ingressou com pedido de Recuperação Judicial, alegando a enorme concorrência de produtos importados de origem asiática, juntamente com a desvalorização do dólar, a política protecionista da Argentina, a crise na Europa e Estados Unidos, e mais recentemente a atual crise brasileira, foram fatores pontuais e cruciais para impedir o desenvolvimento e a continuidade da sua prosperidade. Todos esses fatores acumulados ao longo do tempo, implicaram no esgotamento das reservas financeiras, ocasionando dificuldades em honrar seus pagamentos, fazendo com que buscasse capital necessário juntos as instituições financeiras, fundos e factoring, implicando na criação de nova despesa, onde o pagamento de juros impactou diretamente no custo do produto, o que culminou no Pedido de Recuperação Judicial em 08 de janeiro de 2016 que teve deferimento em 17 de março 2016.

3. O escritório e a fábrica da **INDÚSTRIA E COMÉRCIO DE PLÁSTICOS MAJESTIC LTDA** têm como endereço a Rua Majestic, n° 77 – CEP: 07221-060 - Cumbica – Guarulhos – SP. Abaixo segue quadro de Sócios e Administradores, com base na consulta ao Cadastro Nacional de Pessoa Jurídica (CNPJ):

Quadro de Sócios e Administradores	Qualificação	Participação	Capital Social
Claudio Gaspar dos Reis	Sócio-Administrador	99%	R$ 1.633.500,00
Heloisa Pereira de Paula dos Reis	Sócio	1%	R$ 16.500,00
Total		**100%**	**R$ 1.650.000,00**

II. DA SITUAÇÃO ECONÔMICO-FINANCEIRA

4. Cabe observar que a Recuperanda é a responsável pelo fornecimento das informações acerca de suas atividades contempladas neste Relatório inclusive sob as penas do artigo 171, da Lei n° 11.101/2005.

5. A situação operacional é apresentada a partir dos documentos solicitados à Recuperanda conforme: **(A)** Balanço Patrimonial; **(B)** Demonstração do Resultado do Exercício; **(C)** Fluxo de Caixa; **(D)** Funcionários; e, **(E)** Impostos.

6. As informações que seguem foram compiladas dos balanços patrimoniais e demonstrativos dos resultados dos meses de novembro de 2020 a fevereiro de 2021, já apresentado em relatório anterior, a abril de 2021, os quais foram disponibilizados pela Recuperanda.

A. Balanço Patrimonial

7. O **Ativo** total da **MAJESTIC** acresceu R$ 420.074 (quatrocentos e vinte mil e setenta e quatro reais) de fevereiro a abril de 2021, somando bens e direitos de R$ 41.664.406 (quarenta e um milhões, seiscentos e sessenta e quatro mil, quatrocentos e seis reais), dos quais 64% estão reconhecidos no ativo não circulante.

8. O **Disponível** apresentou crescimento de R$ 39.946 (trinta e nove mil, novecentos e quarenta e seis reais) durante o segundo bimestre de

2021, atingindo R$ 57.048 (cinquenta e sete mil e quarenta e oito reais) em abril de 2021, segregados em:

Disponível	nov/20	dez/20	jan/21	fev/21	mar/21	abr/21
Caixa	5.211	1.578	3.829	9.683	939	523
QJ Tech	-	-	-	-	-	46.480
Harpia Pag	-	-	-	-	-	8.311
Banco Bradesco (11800-1/11803-6)	16.753	33.977	10.593	3.240	3.226	766
Banco Sofisa	518	354	160	4.013	-	386
Banco Daycoval (7179865/8061515)	102	102	779	133	102	292
Banco do Brasil (1589-X)	-	-	-	-	-	161
Banco Itau-Unibanco	11	4	14	33	-	129
Total	**22.594**	**36.015**	**15.375**	**17.102**	**4.267**	**57.048**

- Foram disponibilizados extratos bancários junto aos bancos Sofisa, Itaú, Bradesco e QJ Tech, corroborando com os saldos dos demonstrativos contábeis.
- Foi disponibilizado extrato bancário junto ao banco Daycoval, com saldo de R$ 3.431 (três mil, quatrocentos e trinta e um reais) divergente da contabilidade que apresentou saldo de R$ 292 (duzentos e noventa e dois reais), indicando ausência de conciliação bancária.
- Não houve disponibilização dos extratos bancários junto aos bancos do Brasil e Harpia Pag.

9. Nota-se baixa integral das **Aplicações Financeiras**, no valor de R$ 142.000 (cento e quarenta e dois mil reais) em dezembro de 2020.

10. Correspondendo a 54% do ativo circulante em abril de 2021, as duplicatas a receber de **Clientes** apresentaram aumentos mensais de dezembro de 2020 a março de 2021, seguido de redução de 12% em abril de 2021, indicando maior volume de recebimentos do que vendas a prazo nesse período, perfazendo saldo de R$ 8.155.882 (oito milhões, cento e cinquenta e cinco mil,

oitocentos e oitenta e dois reais), dos quais 93% referem-se a Títulos a Receber e o restante a Cheques em Cobrança.

- Houve disponibilização do relatório com os principais clientes, estando ilustrado no quadro abaixo:

Em R$

Principais Clientes	abr/21	%
KREBSFER INDUSTRIAL LTDA	586.298	8%
SLYN TELECOMUNICAÇÕES E INFORMA	348.296	5%
COOPERATIVA AGROPECUARIA UNAI L	329.378	4%
BEMIS DO BRASIL INDUSTRIA E COMEF	303.579	4%
INCOTEP IND COM TUBOS ESPECIAIS P	182.984	2%
AMG BRASIL SA	162.289	2%
CMOC BRASIL MINERAÇÃO	150.434	2%
MJR CUNHA DIST DE MAT P/ CONST AL	146.681	2%
ELETROLESTE COM IMP MAT ELETR LTD	142.187	2%
CONSTRUTORA MENIN LTDA	128.394	2%
A 3 ELETRO COMERCIAL LATDA	125.562	2%
INFLEX INDUSTRAIA E COMERCIO DE E	113.521	1%
Subtotal	2.719.602	36%
Demais Clientes	4.879.285	64%
Total Geral	**7.598.887**	**100%**

Fonte: Relatório Principais Clientes

- Ademais, foram antecipados R$ 3.880.645 (três milhões, oitocentos e oitenta mil, seiscentos quarenta e cinco reais) através de **Descontos de Títulos**, junto a diversas instituições financeiras, reconhecidos na rubrica de Empréstimos no passivo circulante. Assim restando pendente de recebimentos a quantia de R$ 4.275.237 (quatro milhões, duzentos e setenta e cinco mil, duzentos e trinta e sete reais) em abril de 2021.

11. Os **Estoques** apresentaram crescimento de R$ 417.216 (quatrocentos e dezessete mil, duzentos e dezesseis reais) de fevereiro a abril de 2021, totalizando R$ 2.931.185 (dois milhões, novecentos e trinta e um mil,

cento e oitenta e cinco reais), dos quais 51% referem-se a Produtos Acabados, conforme gráfico a seguir:

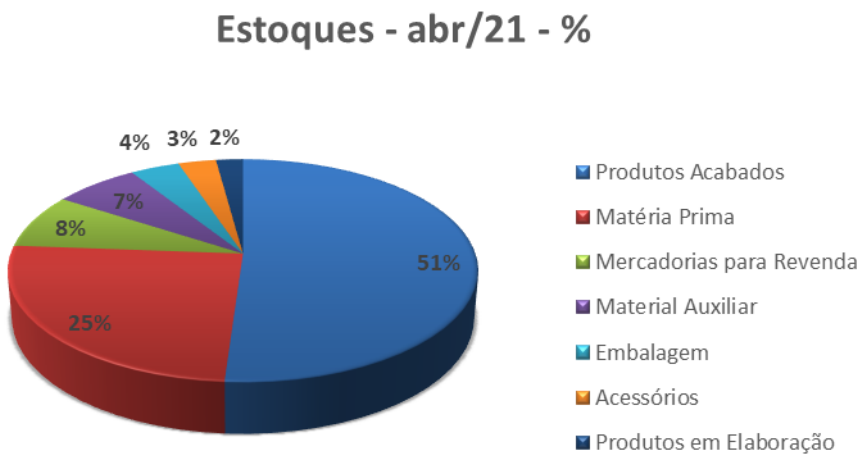

- Foram disponibilizados relatórios dos produtos estocados com informações de código e descrição do item, unidade de medida, quantidade e valor, estando condizentes com os demonstrativos contábeis.

12. Os **Impostos a Recuperar** auferiram crescimento de 76% durante o segundo bimestre de 2021, em virtude principalmente do reconhecimento do IPI – Compensação por Oficio, somando R$ 1.950.476 (um milhão, novecentos e cinquenta mil, quatrocentos e setenta e seis reais), dos quais 39% referem-se a ICMS.

13. As **Despesas a Apropriar** apresentaram constantes e gradativas reduções de janeiro a abril de 2021, característica da rubrica, atingindo R$ 1.228.455 (um milhão, duzentos e vinte e oito mil, quatrocentos e cinquenta e cinco reais), segregados em:

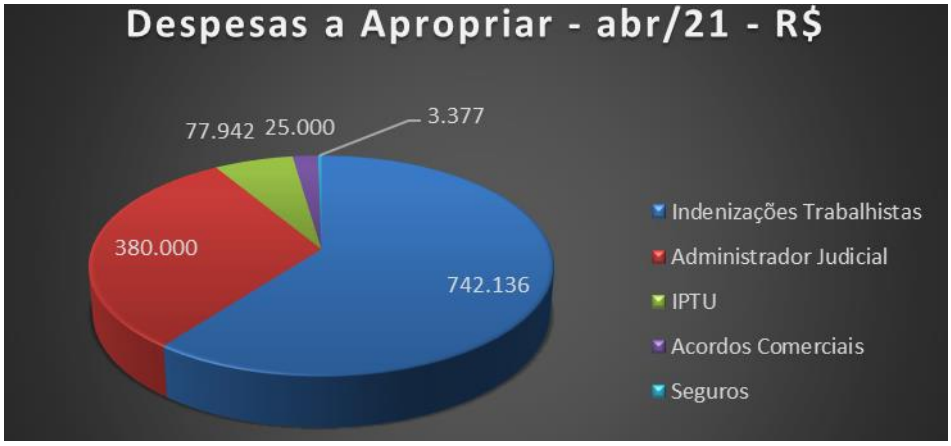

14. Os **Outros Créditos** reconhecidos no ativo circulante e ativo não circulante, conjuntamente somaram R$ 1.543.836 (um milhão, quinhentos e quarenta e três mil, oitocentos e trinta e seis reais) em abril de 2021, distribuídos em:

- No ativo circulante acresceu 41% em março de 2021, seguido de redução de 24% em abril de 2021, encerrando com saldo de R$ 779.856 (setecentos e setenta e nove mil, oitocentos e cinquenta e seis reais), dos quais 61% referem-se a Adiantamentos a Fornecedores, o restante se divide em Títulos Bloqueados Banco do Brasil, Adiantamentos a Funcionários e Outros Valores a Recuperar.
- No ativo não circulante manteve mesmo saldo de novembro de 2020 a fevereiro de 2021, seguido de aumentos mensais até abril de 2021, atingindo R$ 763.980 (setecentos e sessenta e três mil, novecentos e oitenta reais), onde 84% referem-se Bloqueios Judiciais sendo o responsável pelo aumento mencionado e o restante dividido entre Depósitos Judiciais, Ações Trabalhistas e Incentivos Fiscais.

15. Durante o segundo bimestre de 2021, houve acréscimos de R$ 21.479 (vinte e um mil, quatrocentos e setenta e nove reais) referente **Bens em Uso**, onde R$ 16.212 (dezesseis mil, duzentos e doze reais) refere-se a aquisição de Máquinas, Equipamentos e Ferramentas e R$ 5.267 (cinco

mil, duzentos e sessenta e sete reais) de Equipamentos de Informática, além de redução de R$ 1.771 (um mil, setecentos e setenta e um mil reais) referente Amortização do **Intangível**, totalizando R$ 43.369.233 (quarenta e três milhões, trezentos e sessenta e nove mil, duzentos e trinta e três reais). Ademais, foram reconhecidas mensalmente as **Depreciações**, estando 41% dos bens depreciados, encerrando abril de 2021 com Imobilizado Liquido de R$ 25.717.125 (vinte e cinco milhões, setecentos e dezessete mil, cento e vinte e cinco reais), assim distribuídos:

Em R$

Bens em Uso - Imobilizado	abr/21
Edificações	30.929.000
Máquinas, equipamentos e ferramentas	10.105.787
Veículos	1.273.457
Móveis e utensílios	582.691
Equipamentos de informática	262.639
Instalações	100.061
Intangível Líquido	115.599
Total	**43.369.233**
(-) Depreciações	- 17.652.108
Total Líquido	**25.717.124**

Fonte: Balancete de abril de 2021

Em R$

Balanço Patrimonial em:	nov/20	dez/20	jan/21	fev/21	mar/21	abr/21
ATIVO	**39.806.801**	**38.065.635**	**39.836.679**	**41.244.332**	**42.948.571**	**41.664.406**
Ativo Circulante	**12.584.267**	**10.967.544**	**12.895.818**	**14.448.531**	**16.307.560**	**15.102.902**
Disponivel	22.594	36.015	15.375	17.102	22.578	57.048
Aplicações Financeiras	142.000	-	-	-	-	-
Clientes	6.223.807	5.563.282	6.843.687	8.737.585	9.248.076	8.155.882
Estoques	2.878.580	2.341.713	2.667.025	2.513.969	2.836.056	2.931.185
Impostos a Recuperar	1.031.968	946.966	1.264.052	1.109.663	1.885.646	1.950.476
Despesas a Apropriar	1.409.937	1.354.556	1.397.994	1.342.675	1.289.823	1.228.455
Outros Créditos	875.382	725.012	707.685	727.537	1.025.380	779.856
Ativo Não Circulante	**27.222.534**	**27.098.091**	**26.940.860**	**26.795.801**	**26.641.011**	**26.561.504**
Investimentos	62.469	62.469	62.469	62.469	62.469	62.469
Empréstimos	17.930	17.930	17.930	17.930	17.930	17.930
Outros Créditos	698.044	698.044	698.044	698.044	702.279	763.980
Imobilizado/Intangivel	**26.444.091**	**26.319.648**	**26.162.417**	**26.017.358**	**25.858.333**	**25.717.125**
Bens em uso	*43.318.043*	*43.351.165*	*43.350.307*	*43.349.525*	*43.357.570*	*43.369.233*
(-) Depreciação	*- 16.873.952*	*- 17.031.517*	*- 17.187.890*	*- 17.332.166*	*- 17.499.237*	*- 17.652.108*

Brasil
Rua Major Quedinho, 111 - 18º andar
01050-030 - São Paulo
www.lasproconsultores.com.br
Fone: +55-11-3211-3010
Fax: +55-11-3255-3727

Itália
Edoardo Ricci Avvocati
Via Visconti di Modrone nº 8/10
20122 - Milão
www.edoardoricci.it
Fone: + 39-02 79 47 65
Fax: + 39-02 78 44 97

16. O endividamento total da **MAJESTIC** apresentou crescimento de R$ 277.585 (duzentos e setenta e sete mil, quinhentos e oitenta e cinco reais) no segundo bimestre de 2021, atingindo dívidas na importância de R$ 76.196.733 (setenta e seis milhões, cento e noventa e seis mil, setecentos e trinta e três reais), dos quais 72% estão reconhecidos no passivo circulante.

- 16% estão sujeitos a recuperação judicial, no montante de R$ 12.233.245 (doze milhões, duzentos e trinta e três mil, duzentos e quarenta e cinco reais), onde 91% estão reconhecidos no passivo não circulante e o restante no passivo circulante nas rubricas de Fornecedores e Empréstimos Bancários.
- 84% referem-se a dívidas extraconcursal, ou seja, não estão sujeitas a recuperação judicial, equivalente ao montante de R$ 63.963.488 (sessenta e três milhões, novecentos e sessenta e três mil, quatrocentos e oitenta e oito reais). Houve acréscimos de R$ 1.708.131 (um milhão, setecentos e oito mil, cento e trinta e um reais) de janeiro a abril de 2021, em detrimento principalmente do aumento de R$ 936.943 (novecentos e trinta e seis mil, novecentos e quarenta e três reais) relativos a Obrigações Trabalhistas, conforme quadro evolutivo abaixo.

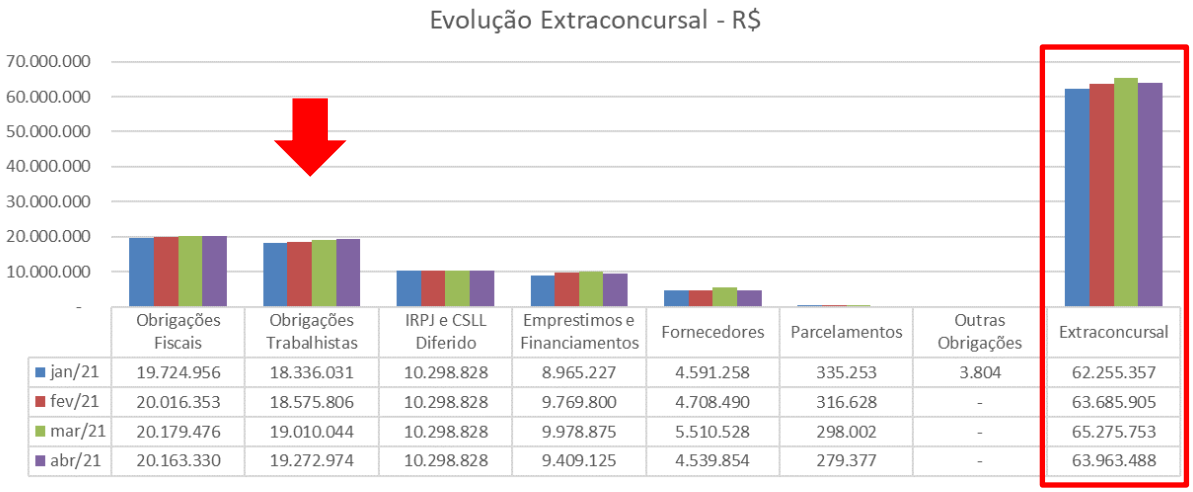

	Obrigações Fiscais	Obrigações Trabalhistas	IRPJ e CSLL Diferido	Emprestimos e Financiamentos	Fornecedores	Parcelamentos	Outras Obrigações	Extraconcursal
jan/21	19.724.956	18.336.031	10.298.828	8.965.227	4.591.258	335.253	3.804	62.255.357
fev/21	20.016.353	18.575.806	10.298.828	9.769.800	4.708.490	316.628	-	63.685.905
mar/21	20.179.476	19.010.044	10.298.828	9.978.875	5.510.528	298.002	-	65.275.753
abr/21	20.163.330	19.272.974	10.298.828	9.409.125	4.539.854	279.377	-	63.963.488

Brasil
Rua Major Quedinho, 111 - 18º andar
01050-030 - São Paulo
www.lasproconsultores.com.br
Fone: +55-11-3211-3010
Fax: +55-11-3255-3727

Itália
Edoardo Ricci Avvocati
Via Visconti di Modrone nº 8/10
20122 - Milão
www.edoardoricci.it
Fone: + 39-02 79 47 65
Fax: + 39-02 78 44 97

17. No mês de dezembro de 2020, foram realizadas reclassificações do passivo circulante para o passivo não circulante, sendo elas:

- As obrigações com os **Fornecedores** do passivo circulante reduziram em 72% de novembro a dezembro de 2020, dos quais 55% foram reclassificados para o passivo não circulante como **Fornecedores Recuperação Judicial**, no montante de R$ 6.142.941 (seis milhões, cento e quarenta e dois mil, novecentos e quarenta e um reais), restando no passivo circulante, R$ 5.122.974 (cinco milhões, cento e vinte e dois mil, novecentos e setenta e quatro reais) em abril de 2021, segregados em **Fornecedores Extraconcursal** com R$ 4.539.853 (quatro milhões, quinhentos e trinta e nove mil, oitocentos e cinquenta e três reais) e **Fornecedores Recuperação Judicial** com R$ 583.121 (quinhentos e oitenta e três mil, cento e vinte e um reais).
    - Os representantes da Recuperanda disponibilizaram relatório de fornecedores e fornecedores da recuperação judicial, estando condizentes com os demonstrativos contábeis, estando abaixo quadro com os principais saldos em aberto:

Em R$

Principais Fornecedores	abr/21	%
GRANBRASIL IND. E COM. DE POLIMEROS	2.175.400	48%
ECO BRASIL IND. E COM. DE PLASTICOS	412.051	9%
REPLAS IND E COM DE RESINAS PLAST E	363.825	8%
VERDANT APLASTICOS EIRELI	362.588	8%
BRASKEM S.A.	267.898	6%
CIMFLEX IND. COM. PLASTICOS LTDA	205.610	5%
CONPLAST COMERCIAL IMPORTADORA	158.000	3%
CHEMSON LTDA	102.162	2%
MASTERNACIONAL IND E COM DE MAT	61.450	1%
RM - RECICLAGEM LTDA	46.580	1%
Subtotal	4.155.563	92%
Demais Fornecedores	384.290	8%
Total Geral	**4.539.853**	**100%**

Fonte: Relatório Principais Fornecedores

- Os **Empréstimos Bancários** apresentaram redução de 60% em dezembro de 2020, onde 54% foram reclassificados para o passivo não circulante como **Empréstimos Recuperação Judicial**, na importância de R$ 5.041.096 (cinco milhões, quarenta e um mil e noventa e seis reais), registrando aumento de 18% até abril de 2021, atingindo saldo de R$ 7.357.529 (sete milhões, trezentos e cinquenta e sete mil, quinhentos e vinte e nove reais) reconhecidos no passivo circulante, dos quais R$ 3.476.884 (três milhões, quatrocentos e setenta e seis mil, oitocentos e oitenta e quatro reais) referem-se a **Empréstimos** e R$ 3.880.645 (três milhões, oitocentos e oitenta mil, seiscentos e quarenta e cinco reais) a **Descontos de Títulos**, já mencionados neste relatório no tópico de Clientes.

18. As **Obrigações Fiscais** reconhecidas no passivo circulante e passivo não circulante, conjuntamente somaram R$ 30.741.535 (trinta milhões, setecentos e quarenta e um mil, quinhentos e trinta e cinco reais) em abril de 2021, segregados em:

- Os **Impostos a Recolher** no passivo circulante corresponderam a 26% do total de dívidas em abril de 2021, montando R$ 20.163.330 (vinte milhões, cento e sessenta e três mil, trezentos e trinta reais), dos quais 86% referem-se a ICMS a Pagar e ICMS a Pagar Substituição Tributária.
- Os **Parcelamentos** no passivo circulante apresentaram reduções de janeiro a abril de 2021, totalizando R$ 279.377 (duzentos e setenta e nove mil, trezentos e setenta e sete reais), relativos unicamente à ICMS.
- Os **Parcelamentos** no passivo não circulante relativo à ICMS, zerou o saldo em janeiro de 2021.
- Sem movimentação contábil desde o exercício de 2017, a rubrica de **IRPJ e CSLL Diferido** manteve saldo de R$ 10.298.828 (dez milhões, duzentos e noventa e oito mil, oitocentos e vinte e oito reais) em abril de 2021.

Brasil
Rua Major Quedinho, 111 - 18º andar
01050-030 - São Paulo
www.lasproconsultores.com.br
Fone: +55-11-3211-3010
Fax: +55-11-3255-3727

Itália
Edoardo Ricci Avvocati
Via Visconti di Modrone nº 8/10
20122 - Milão
www.edoardoricci.it
Fone: + 39-02 79 47 65
Fax: + 39-02 78 44 97

19. Representando 25% do total de dívidas em abril de 2021, as **Obrigações Trabalhistas** montaram R$ 19.272.974 (dezenove milhões, duzentos e setenta e dois mil, novecentos e setenta e quatro reais), dos quais 78% referem-se a INSS a Recolher, apresentando constante crescimento indicando a ausência de recolhimento.

20. A **MAJESTIC** manteve saldo de **Financiamentos** no montante de R$ 2.517.682 (dois milhões, quinhentos e dezessete mil, seiscentos e oitenta e dois reais) em abril de 2021, junto aos Bancos do Brasil e Bradesco.

21. O **Patrimônio Líquido** apresentou crescimento de novembro de 2020 a abril de 2021, reduzindo o saldo a descoberto, encerrando com montante de R$ 34.532.327 (trinta e quatro milhões, quinhentos e trinta e dois mil, trezentos e vinte e sete reais). A redução se deu pelo reconhecimento de resultado positivo auferido nos últimos meses, que somados aos resultados de exercícios anteriores, totalizou **Prejuízos** de R$ 56.531.886 (cinquenta e seis milhões, quinhentos e trinta e um mil, oitocentos e oitenta e seis reais).

Em R$

Balanço Patrimonial em:	nov/20	dez/20	jan/21	fev/21	mar/21	abr/21
PASSIVO	**39.806.801**	**38.065.635**	**39.836.679**	**41.244.332**	**42.948.571**	**41.664.406**
Passivo Circulante	**71.873.587**	**51.366.362**	**53.199.200**	**54.436.282**	**56.026.131**	**54.713.867**
Fornecedores	15.746.744	4.482.346	5.273.807	5.291.610	6.093.648	5.122.974
Impostos a Recolher	19.511.684	19.646.095	19.724.956	20.016.353	20.179.476	20.163.330
Obrigações Trabalhistas	18.110.350	18.096.464	18.336.031	18.575.806	19.010.044	19.272.974
Emprestimos Bancários	15.616.019	6.252.991	7.007.667	7.718.205	7.927.280	7.357.529
Financiamentos	2.517.682	2.517.682	2.517.682	2.517.682	2.517.682	2.517.682
Parcelamentos	242.127	242.127	335.253	316.628	298.002	279.377
Outras Obrigações	128.981	128.657	3.804	-	-	-
Passivo Não Circulante	**10.429.205**	**21.613.242**	**21.482.866**	**21.482.866**	**21.482.865**	**21.482.866**
Fornecedores Recuperação Judicial	-	6.142.941	6.142.941	6.142.941	6.142.941	6.142.941
Emprestimos Recuperação Judicial	-	5.041.096	5.041.096	5.041.096	5.041.096	5.041.096
Parcelamentos	130.376	130.376	-	-	-	-
IRPJ e CSLL Diferido	10.298.828	10.298.828	10.298.828	10.298.828	10.298.828	10.298.828
Patrimônio Líquido	**- 42.495.991**	**- 34.913.969**	**- 34.845.387**	**- 34.674.816**	**- 34.560.425**	**- 34.532.327**
Capital Social	1.650.000	1.650.000	1.650.000	1.650.000	1.650.000	1.650.000
Reservas	20.349.559	20.349.559	20.349.559	20.349.559	20.349.559	20.349.559
Resultado Acumulado	- 63.425.996	- 63.425.996	- 56.913.527	- 56.913.527	- 56.913.527	- 56.913.527
Resultado do Exercício	**- 1.069.555**	**6.512.469**	**68.580**	**239.152**	**353.543**	**381.641**

Brasil
Rua Major Quedinho, 111 - 18º andar
01050-030 - São Paulo
www.lasproconsultores.com.br
Fone: +55-11-3211-3010
Fax: +55-11-3255-3727

Itália
Edoardo Ricci Avvocati
Via Visconti di Modrone nº 8/10
20122 - Milão
www.edoardoricci.it
Fone: + 39-02 79 47 65
Fax: + 39-02 78 44 97

22. Com base nas informações patrimoniais disponibilizadas nos quadros acima, pôde-se proceder à análise dos indicadores de liquidez, que mantiveram situação insatisfatória, como segue:

- A **Liquidez Corrente** mede a capacidade de liquidação das dívidas reconhecidas ano passivo circulante, utilizando-se dos disponíveis e recebíveis reconhecidos no ativo circulante, atingindo em abril de 2021, capacidade de liquidação de R$ 0,28 (vinte e oito centavos de real) para cada real de dívida.
    - ✓ Nota-se, crescimento a partir de dezembro de 2020, em virtude principalmente das reclassificações entre contas de passivo circulante e passivo não circulante, das obrigações com os fornecedores e empréstimos bancários. No entanto apresentou redução em abril de 2021, em detrimento principalmente da redução das duplicatas a receber de Clientes.
- A **Liquidez Geral** mede a capacidade de quitação de todas as dívidas da empresa utilizando-se de todos seus disponíveis e realizáveis, tendo em abril de 2021, capacidade de liquidez de R$ 0,21 (vinte e um centavos de real) para cada real devido do mesmo período.

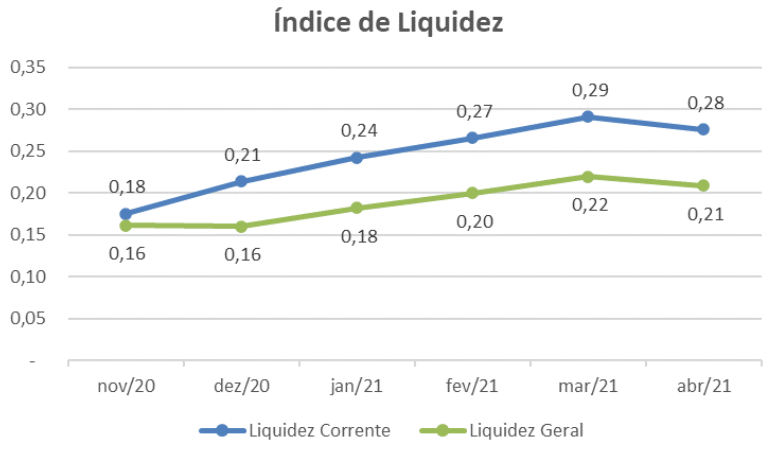

23. O índice de **Endividamento Geral** apura o percentual que a participação do capital de terceiros (dívidas) representa do ativo total,

demonstrando o grau de dependência financeira, apresentando melhora de novembro de 2020 a março de 2021, seguido de pequeno aumento em abril de 2021, mantendo indicador com situação insatisfatória, vez que a totalidade de suas dívidas, supera os ativos em 83% no final desta análise, indicando que para possível quitação das dívidas se faz necessário a utilização de recursos de terceiros.

Indicadores	nov/20	dez/20	jan/21	fev/21	mar/21	abr/21
Endividamento Geral	207%	192%	187%	184%	180%	183%

B. Demonstração do Resultado do Exercício

24. A **MAJESTIC** auferiu **Receitas** na importância de R$ 21.356.159 (vinte e um milhões, trezentos e cinquenta e seis mil, cento e cinquenta e nove reais) somados de janeiro a abril de 2021, estando 46% superior ao faturamento do mesmo período do exercício de 2020.

- 98% das receitas foram oriundas das Vendas de Produtos Fabricados, 1% relativas a Revendas de Mercadorias, e 1% de Industrialização.
- O faturamento do primeiro quadrimestre de 2021 auferiu média mensal de R$ 5.339.040 (cinco milhões, trezentos e trinta e nove mil e quarenta reais), 30% maior que a média obtida durante o exercício de 2020.

25. Após as “deduções das vendas”, a **Receita Líquida** obtida de janeiro a abril de 2021, foi de R$ 15.587.497 (quinze milhões, quinhentos e oitenta e sete mil, quatrocentos e noventa e sete reais).

- Ademais as **Deduções** corresponderam a 27% da Receita Bruta no primeiro quadrimestre de 2021.

26. Os **Custos** continuam sendo o principal gasto da Recuperanda, montando R$ 11.541.572 (onze milhões, quinhentos e quarenta e um mil, quinhentos e setenta e dois reais) até abril de 2021, absorvendo 74% da Receita líquida do mesmo período.

- 66% dos Custos referem-se a Custos Produtos e Mercadorias Vendidas, 21% referem-se a gastos com Pessoal e o restante se divide em Água e Energia Elétrica e Gastos Gerais.
- Ademais, houve o reconhecimento de R$ 530.625 (quinhentos e trinta mil, seiscentos e vinte e cinco reais) relativos a **Depreciações** somados de forma acumulada até abril de 2021.

27. As **Despesas Operacionais** somaram R$ 2.432.151 (dois milhões, quatrocentos e trinta e dois mil, cento e cinquenta e um reais) durante o primeiro quadrimestre de 2021, segregados em:

- As **Despesas Administrativas e Comerciais** corresponderam a 91% das Despesas Operacionais em abril de 2021, equivalentes a R$ 2.218.892 (dois milhões, duzentos e dezoito mil, oitocentos e noventa e dois reais), apresentando linearidade nas despesas, com gastos mensais de aproximadamente R$ 500 mil (quinhentos mil reais).
    - 62% dos gastos são relacionados com o Pessoal, Pró-labore e Comissões equivalentes a R$ 1.385.005 (um milhão, trezentos e oitenta e cinco mil e cinco reais);
    - 18% a Serviços Contratados;
    - o restante distribuído entre Fretes, Reparos e Manutenção, Viagens e Despesas Diversas.
- As **Despesas tributárias** montaram R$ 128.995 (cento e vinte e oito mil, novecentos e noventa e cinco reais) até abril de 2021, onde 60% referem-se a Parcelamentos.
- As **Depreciações** reconhecidas de janeiro a abril de 2021 somaram R$ 93.376 (noventa e três mil, trezentos e setenta e seis reais).
    - Se faz importante mencionar que as depreciações não causam dispêndios financeiros, somente calcula o desgaste do bem devido seu uso.

- As **Outras Receitas e Despesas Operacionais** registraram até abril de 2021, ganhos na importância de R$ 9.111 (nove mil, cento e onze reais) denominada como Outras, sem detalhamento.

28. O **Resultado Financeiro** reconheceu gastos na importância de R$ 701.507 (setecentos e um mil, quinhentos e sete reais) de forma acumulada até abril de 2021, dos quais 77% referem-se a Juros Bancários.

29. O **Resultado do Exercício** de 2021, até o mês de abril foi de **Lucro Contábil** na importância de R$ 381.641 (trezentos e oitenta e um mil, seiscentos e quarenta e um reais), em virtude do faturamento superior aos gastos e despesas no mesmo período.

- Abaixo gráfico com a evolução do Resultado do Exercício dos últimos seis meses, tendo como melhor resultado o mês de dezembro de 2020 e virtude de Outras Receitas, e o pior resultado em novembro de 2020 quando obteve **Prejuízo**. Ademais o resultado do primeiro quadrimestre de 2021 auferiu **Lucro** em todos os meses.

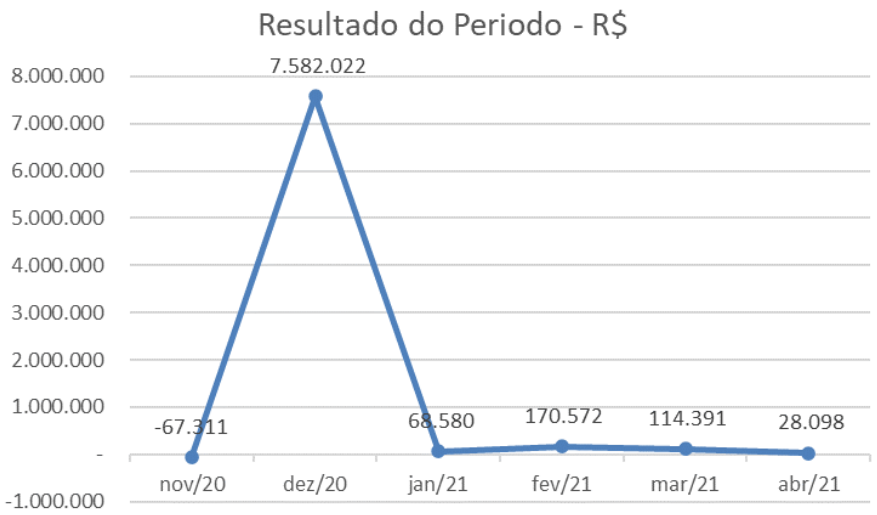

Em R$ Mensal

Demonstração do Resultado:	nov/20	dez/20	jan/21	fev/21	mar/21	abr/21	2021
Receita	**4.475.592**	**3.927.057**	**4.871.372**	**5.527.978**	**5.641.973**	**5.314.836**	**21.356.159**
(-) Deduções	- 1.040.565	- 925.080	- 1.310.551	- 1.548.043	- 1.476.120	- 1.433.949	- 5.768.663
Receita Liquida	**3.435.027**	**3.001.977**	**3.560.821**	**3.979.935**	**4.165.853**	**3.880.887**	**15.587.497**
(-) Custo	- 2.725.086	- 2.287.797	- 2.637.833	- 2.848.817	- 3.101.143	- 2.953.779	- 11.541.572
(-) Depreciação			- 133.821	- 123.306	- 143.020	- 130.478	- 400.147
Lucro Bruto	**709.941**	**714.180**	**789.167**	**1.007.812**	**921.690**	**796.631**	**3.645.778**
Despesas Operacionais	**- 622.734**	**7.015.963**	**- 593.680**	**- 629.212**	**- 601.642**	**- 607.618**	**- 2.432.151**
(-) Despesas Administrativas e Comerciais	- 592.279	- 589.408	- 533.411	- 574.226	- 543.074	- 568.181	- 2.218.892
(-) Despesas Tributárias	- 30.455	- 19.500	- 46.392	- 32.998	- 24.908	- 24.697	- 128.995
(-) Depreciação	-	-	- 23.409	- 21.753	- 24.984	- 23.230	- 93.376
Outras Receitas/Despesas Operacionais	-	7.624.871	9.532	- 235	- 8.676	8.490	9.111
Resultado Operacional	**87.207**	**7.730.143**	**195.487**	**378.600**	**320.048**	**189.013**	**1.213.627**
Despesa Financeira	- 154.518	- 148.121	- 126.907	- 208.028	- 205.657	- 160.915	- 701.507
Receitas/Despesas Não Operacionais							**-**
Resultado antes do IRPJ e CSLL	**- 67.311**	**7.582.022**	**68.580**	**170.572**	**114.391**	**28.098**	**512.119**
(-) IRPJ e CSLL	-	-	-	-	-	-	-
Resultado do Periodo	**- 67.311**	**7.582.022**	**68.580**	**170.572**	**114.391**	**28.098**	**512.119**

30. Em análise ao **resumo da DRE**, temos:

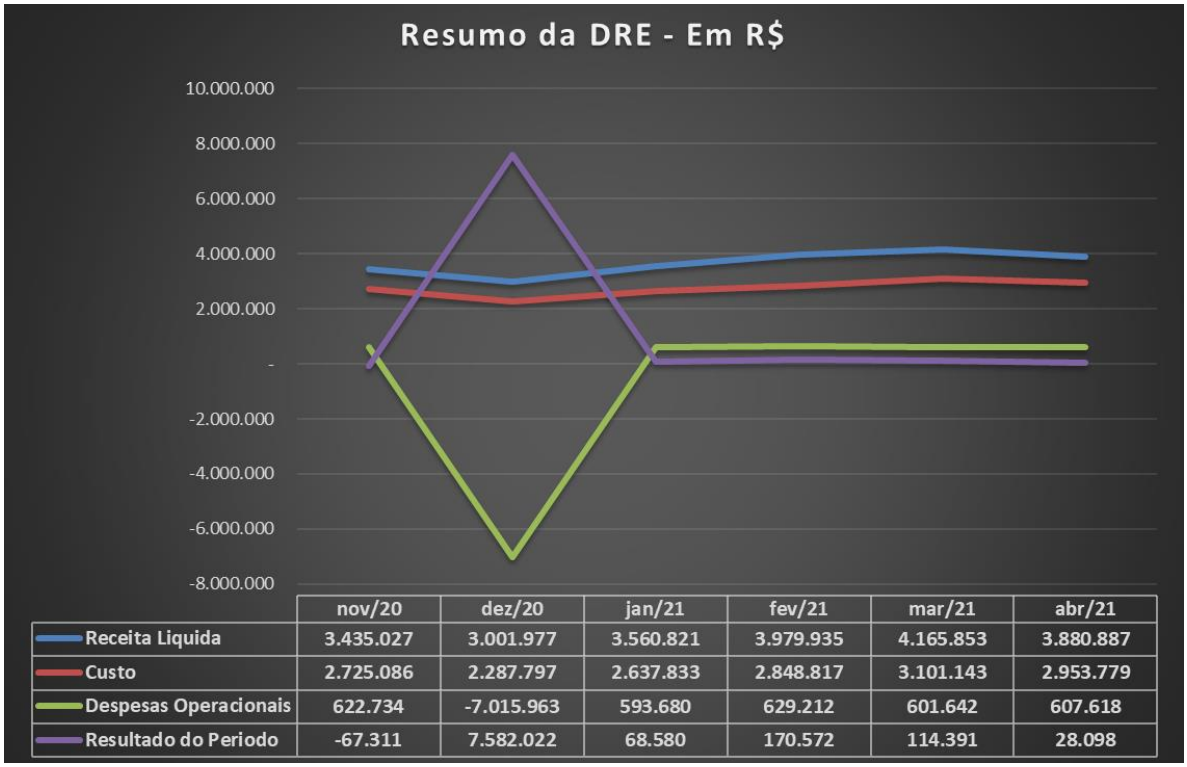

- **Receita Líquida X Custos**: Os Custos acompanharam a flutuação da Receita Líquida, por todo o período analisado, indicando que estão diretamente relacionados.

- **Receita Líquida X Despesas Operacionais**: As Despesas Operacionais apresentaram-se de forma linear, com exceção do mês de dezembro de 2020 em virtude do reconhecimento de Outras Receitas Operacionais, não apresentando similaridade com a flutuação da Receita Líquida.
- **Receita Líquida X Resultado do Período**: O Resultado do Período não acompanhou a flutuação da Receita Líquida. Permaneceu de forma linear com exceção de dezembro de 2020, apresentando crescimento refletindo o impacto das despesas operacionais e dos demais gastos operacionais e financeiros incorridos.

C. Fluxo de Caixa

31. Para o período de março e abril de 2021, foi disponibilizado os demonstrativos contábeis relacionados ao **Fluxo de Caixa**, indicando:

- Entradas na importância de R$ 18.235.901 (dezoito milhões, duzentos e trinta e cinco mil, novecentos e um reais), dos quais 55% equivalentes a R$ 10.035.043 (dez milhões, trinta e cinco mil e quarenta e três reais) referem-se a Descontos de Títulos, indicando a necessidade de recursos de terceiros para financiar as atividades da Recuperanda.
- Saídas na quantia de R$ 18.128.795 (dezoito milhões, cento e vinte e oito mil, setecentos e noventa e cinco reais), onde 49% equivalentes a R$ 8.810.045 (oito milhões, oitocentos e dez mil e quarenta e cinco reais) referem-se a pagamentos de Fornecedores.

D. Funcionários

32. Foram disponibilizados para os meses de março e abril de 2021, os seguintes documentos relativos aos funcionários: folha de pagamento, folha de pró-labore, relação de líquidos, provisão de férias e de 13° salários, relatório de admissões e demissões, indicando a contratação de 3 (três)

colaboradores e desligamento de 3 (três), totalizando 180 (cento e oitenta) funcionários, conforme quadro abaixo:

Funcionários em:	nov/20	dez/20	jan/21	fev/21	mar/21	abr/21
Saldo Inicial	183	181	178	181	180	179
Admissão	N/I	N/I	3	-	-	3
Demissão	N/I	N/I	-	1	1	2
Saldo Final	**183**	**181**	**181**	**180**	**179**	**180**

Fonte: Resumo de Adimitidos e Desligados

N/I: Não Informado

33. As **Obrigações Trabalhistas** apresentaram crescimento de R$ 1.162.624 (um milhão, cento e sessenta e dois mil, seiscentos e vinte e quatro reais) de novembro de 2020 a abril de 2021, em virtude principalmente do aumento do INSS a Recolher, indicando a ausência do recolhimento, somando R$ 19.272.974 (dezenove milhões, duzentos e setenta e dois mil, novecentos e setenta e quatro reais) no final desta análise, correspondendo a 25% do total do endividamento, conforme quadro com a evolução das obrigações trabalhistas abaixo:

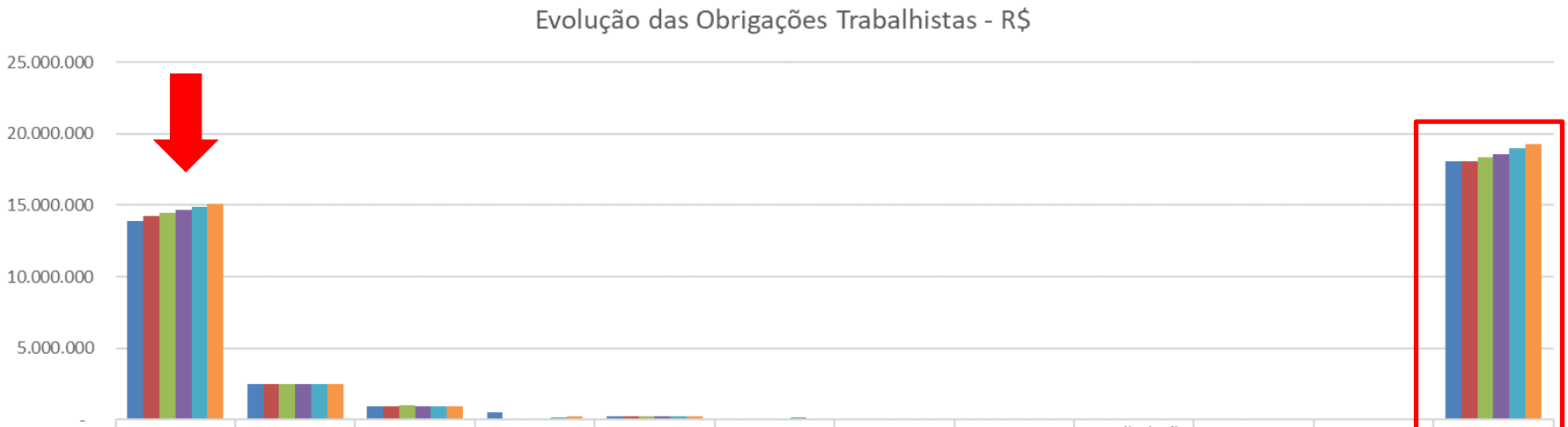

	INSS a Recolher	FGTS a Recolher	Provisão de Férias	Provisão de 13° Salários	Salários a Pagar	Indenizações a Pagar	Férias a Pagar	Processos Trabalhistas - RJ	Contribuiação Sindical a Pagar	Pro-Labore a Pagar	Pensão a Pagar	Obrigações Trabalhistas
nov/20	13.872.438	2.483.684	894.373	483.403	225.939	60.324	58.477	-	14.865	9.808	7.039	18.110.350
dez/20	14.246.574	2.487.815	942.419	-	208.758	81.166	98.068	-	14.541	9.704	7.420	18.096.464
jan/21	14.446.768	2.466.897	969.817	48.632	209.032	69.957	92.628	-	16.039	9.781	6.481	18.336.031
fev/21	14.654.119	2.468.711	959.427	96.426	204.601	65.890	97.909	-	12.226	9.781	6.716	18.575.806
mar/21	14.861.014	2.510.024	938.961	169.640	208.225	114.520	85.371	83.289	22.389	9.781	6.828	19.010.044
abr/21	15.078.848	2.493.358	950.495	227.844	227.423	113.246	81.400	65.148	17.235	9.781	8.196	19.272.974

Brasil
Rua Major Quedinho, 111 - 18º andar
01050-030 - São Paulo
www.lasproconsultores.com.br
Fone: +55-11-3211-3010
Fax: +55-11-3255-3727

Itália
Edoardo Ricci Avvocati
Via Visconti di Modrone nº 8/10
20122 - Milão
www.edoardoricci.it
Fone: + 39-02 79 47 65
Fax: + 39-02 78 44 97

34. Ademais, os gastos e despesas com **Pessoal**, **Pró-Labore** e **Comissões**, somaram R$ 3.909.910 (três milhões, novecentos e nove mil, novecentos e dez reais) de janeiro a abril de 2021, correspondendo a 29% do total dos Custos e Despesas, onde 42% referem-se a Salários e Ordenados.

E. Impostos

35. Foram disponibilizados os seguintes documentos de março e abril de 2021:

- Livros de Entradas;
- Livros de Saídas divergentes com os demonstrativos contábeis, estando à contabilidade maior em R$ 500.000 (quinhentos mil reais) em abril de 2021;
- Apuração de ICMS com saldo credor de R$ 683.656 (seiscentos e oitenta e três mil, seiscentos e cinquenta e seis reais) divergente do saldo contábil de R$ 763.289 (setecentos e sessenta e três mil, duzentos e oitenta e nove reais);
- Apuração de ICMS Difal, e ICMS Substituição Tributária não sendo possível verificar junto à contabilidade, devido demonstrativos contábeis, não apresentarem movimentação de entradas e saídas;
- Apuração de IPI condizentes com os demonstrativos contábeis.
- Diversas guias e comprovantes de recolhimento de GNRE.

36. As **Obrigações Tributárias** acresceram R$ 558.520 (quinhentos e cinquenta e oito mil, quinhentos e vinte reais) de novembro de 2020 a abril de 2021, em virtude principalmente do reconhecimento de ICMS a Pagar Substituição Tributária, totalizando R$ 30.741.535 (trinta milhões, setecentos e quarenta e um mil, quinhentos e trinta e cinco reais) correspondendo a 40% do total do endividamento. Abaixo quadro com a evolução dos tributos.

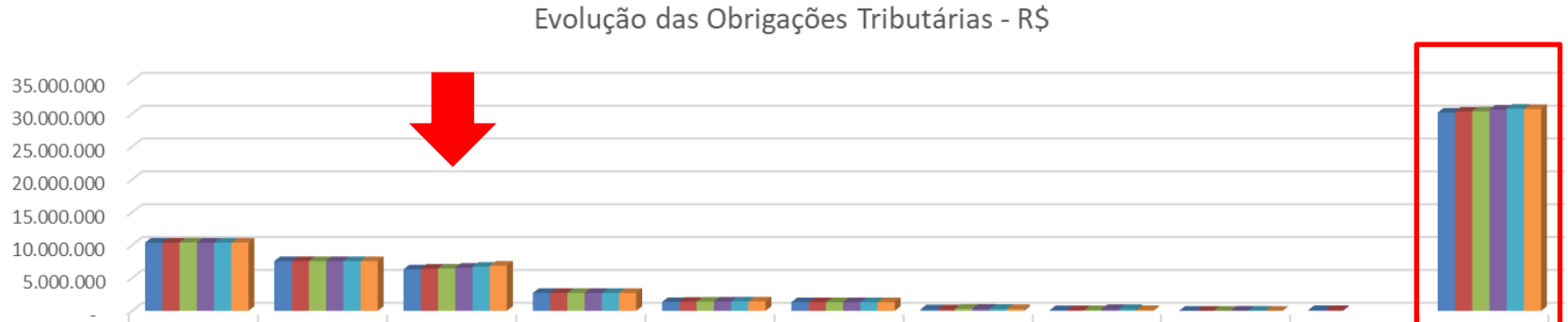

	ICMS a Pagar	IRPJ Diferido - PNC	ICMS a Pagar Substituição Tributária	CSLL Diferido - PNC	Retenções ana Fonte a Recolher	INSS a Pagar - Desoneração da Folha	Parcelamento ICMS Minas Gerais	COFINS a Pagar	PIS a Pagar	Parcelamento ICMS Minas Gerais - PNC	Obrigações Tributárias
nov/20	10.389.688	7.572.668	6.326.598	2.726.160	1.353.015	1.316.896	242.127	109.316	16.172	130.376	30.183.015
dez/20	10.393.129	7.572.668	6.418.663	2.726.160	1.391.919	1.316.896	242.127	109.316	16.172	130.376	30.317.426
jan/21	10.414.833	7.572.668	6.454.540	2.726.160	1.413.200	1.316.896	335.253	109.316	16.172		30.359.037
fev/21	10.396.567	7.572.668	6.567.559	2.726.160	1.412.003	1.316.896	316.628	271.860	51.468		30.631.809
mar/21	10.393.596	7.572.668	6.715.398	2.726.160	1.430.258	1.316.896	298.002	271.860	51.468		30.776.306
abr/21	10.389.736	7.572.668	6.881.923	2.726.160	1.431.245	1.316.896	279.377	124.137	19.393		30.741.535

Brasil
Rua Major Quedinho, 111 - 18º andar
01050-030 - São Paulo
www.lasproconsultores.com.br
Fone: +55-11-3211-3010
Fax: +55-11-3255-3727

Itália
Edoardo Ricci Avvocati
Via Visconti di Modrone nº 8/10
20122 - Milão
www.edoardoricci.it
Fone: + 39-02 79 47 65
Fax: + 39-02 78 44 97

III. DO PLANO DE RECUPERAÇÃO JUDICIAL

37. Em 15 de julho de 2020 foi realizada a Assembleia Geral de Credores para votação do Plano de Recuperação Judicial acostado às fls. 4.502/4.536, homologado em decisão de 30 de outubro de 2020, sob fls. 5.227.

38. Conforme Plano modificado e acostado as fls. 4.502/4.539, a forma de pagamento proposta:

- **Classe I – Credores Trabalhistas**: Os titulares de créditos trabalhistas estavam representados por 267 (duzentos e sessenta e sete) credores, cujo montante somava R$ 1.424.983,59 (um milhão, quatrocentos e vinte e quatro mil, novecentos e oitenta e três reais e cinquenta e nove centavos, **foram totalmente liquidados no primeiro ano de cumprimento de PRJ (Plano de Recuperação Judicial), homologado em 30 de novembro de 2017**.
- **Classe II – Credores com Garantia Real**: Haviam 2 (dois) credores com garantia real, cujo montante do crédito era de R$ 142.000 (cento e quarenta e dois mil reais), **foram excluídos, conforme AGC (Assembleia Geral de Credores) , realizada em 06 de outubro de 2017**.
- **Classe III – Credores Quirografários**: Os titulares de créditos quirografários estão representados por 126 (cento e vinte e seis) credores, que somam a dívida no montante de R$ 22.831.208,84 (vinte e dois milhões, oitocentos e trinta e um mil, duzentos e oito reais e oitenta e quatro centavos).
    - Os Credores Quirografários farão jus ao recebimento do valor nominal dos créditos novados, conforme o presente "Plano de Recuperação Judicial", excluídos quaisquer valores devidos a títulos de juros, multa e demais encargos e descontados eventuais valores por eles retidos após a distribuição do pleito de recuperação conforme as formas de pagamento determinadas a seguir:
        - Os Credores Quirografários receberão 50% (cinquenta por cento) do valor nominal habilitado da seguinte forma:

- Prazo de pagamento: a amortização do principal e encargos se dará em 40 (quarenta) parcelas trimestrais, vencendo-se a primeira no 91° dia, após a publicação da sentença homologatória do plano de recuperação judicial e as demais parcelas, trimestralmente;
- Encargos e correção monetária: correção monetária apurada mensalmente, com base TR (taxa referencial) do segundo mês anterior ao cálculo acrescida de juros de 2,00% a.a. (dois por cento ao ano).
- Pagamento de Encargos e correção: O pagamento dos juros e da correção monetária será realizado juntamente com o valor do principal.

- **Classe IV – Credores Quirografários ME'S e EPP'S**: Os titulares de créditos quirografários classe IV ME'S e EPP'S (LC 147/2014) estão representados por 77 (setenta e sete) credores, que somam a dívida no montante de R$ 664.683,62 (seiscentos e sessenta e quatro mil, seiscentos e oitenta e três reais e sessenta e dois centavos).
  - Os Credores Quirografários ME e EPP, farão jus ao recebimento do valor nominal dos créditos novados, conforme o presente "Plano de Recuperação Judicial A", excluídos quaisquer valores devidos a título de juros, multa e demais encargos e descontados eventuais valores por eles retidos após a distribuição do pleito de recuperação conforme as formas de pagamentos determinadas a seguir:
    - Os Credores de Microempresa e EPP., receberão 50% (cinquenta por cento) do valor nominal habilitado da seguinte forma: Prazo de pagamento: A amortização do principal e encargos se dará em 16 (dezesseis) parcelas trimestrais, vencendo-se a primeira no 91° dia, após a publicação da sentença homologatória do plano de recuperação judicial e as demais parcelas, trimestralmente;
    - Encargos e correção monetária: correção monetária apurada mensalmente, com base TR (taxa referencial) do segundo mês

anterior ao cálculo acrescida de juros de 2,00% a.a. (dois por cento ao ano).

- Pagamento de Encargos e correção: O pagamento dos juros e da correção monetária será realizado juntamente com o valor do principal.

IV. DILIGÊNCIA

Data: 15/03/21

Local: Escritório e Fábrica – Rua Majestic, nr. 77 – CEP. 07221-060 - Cumbica – Guarulhos – SP

Responsável: Sr. Ricardo Gaspar dos Reis

Preposto: Pedro Roberto da Silva

- A visita foi coordenada pelo Sr. Ricardo Gaspar dos Reis, Gestor da Empresa.

Visão da Empresa

Portaria

Acessos

Estacionamento

Brasil
Rua Major Quedinho, 111 - 18º andar
01050-030 - São Paulo
www.lasproconsultores.com.br
Fone: +55-11-3211-3010
Fax: +55-11-3255-3727

Itália
Edoardo Ricci Avvocati
Via Visconti di Modrone nº 8/10
20122 - Milão
www.edoardoricci.it
Fone: + 39-02 79 47 65
Fax: + 39-02 78 44 97

Recepção



Área de Espera para Atendimento



Área de Informática



Brasil
Rua Major Quedinho, 111 - 18º andar
01050-030 - São Paulo
www.lasproconsultores.com.br
Fone: +55-11-3211-3010
Fax: +55-11-3255-3727

Itália
Edoardo Ricci Avvocati
Via Visconti di Modrone nº 8/10
20122 - Milão
www.edoardoricci.it
Fone: + 39-02 79 47 65
Fax: + 39-02 78 44 97

Área Administrativa









Brasil
Rua Major Quedinho, 111 - 18º andar
01050-030 - São Paulo
www.lasproconsultores.com.br
Fone: +55-11-3211-3010
Fax: +55-11-3255-3727

Itália
Edoardo Ricci Avvocati
Via Visconti di Modrone nº 8/10
20122 - Milão
www.edoardoricci.it
Fone: + 39-02 79 47 65
Fax: + 39-02 78 44 97







Área Comercial





Brasil
Rua Major Quedinho, 111 - 18º andar
01050-030 - São Paulo
www.lasproconsultores.com.br
Fone: +55-11-3211-3010
Fax: +55-11-3255-3727

Itália
Edoardo Ricci Avvocati
Via Visconti di Modrone nº 8/10
20122 - Milão
www.edoardoricci.it
Fone: + 39-02 79 47 65
Fax: + 39-02 78 44 97



Laboratório / Controle da Qualidade



Matérias-primas

Brasil
Rua Major Quedinho, 111 - 18º andar
01050-030 - São Paulo
www.lasproconsultores.com.br
Fone: +55-11-3211-3010
Fax: +55-11-3255-3727

Itália
Edoardo Ricci Avvocati
Via Visconti di Modrone nº 8/10
20122 - Milão
www.edoardoricci.it
Fone: + 39-02 79 47 65
Fax: + 39-02 78 44 97

Brasil
Rua Major Quedinho, 111 - 18º andar
01050-030 - São Paulo
www.lasproconsultores.com.br
Fone: +55-11-3211-3010
Fax: +55-11-3255-3727

Itália
Edoardo Ricci Avvocati
Via Visconti di Modrone nº 8/10
20122 - Milão
www.edoardoricci.it
Fone: + 39-02 79 47 65
Fax: + 39-02 78 44 97

Área de Produção / Maquinários

Brasil
Rua Major Quedinho, 111 - 18º andar
01050-030 - São Paulo
www.lasproconsultores.com.br
Fone: +55-11-3211-3010
Fax: +55-11-3255-3727

Itália
Edoardo Ricci Avvocati
Via Visconti di Modrone nº 8/10
20122 - Milão
www.edoardoricci.it
Fone: + 39-02 79 47 65
Fax: + 39-02 78 44 97

Brasil
Rua Major Quedinho, 111 - 18º andar
01050-030 - São Paulo
www.lasproconsultores.com.br
Fone: +55-11-3211-3010
Fax: +55-11-3255-3727

Itália
Edoardo Ricci Avvocati
Via Visconti di Modrone nº 8/10
20122 - Milão
www.edoardoricci.it
Fone: + 39-02 79 47 65
Fax: + 39-02 78 44 97

Brasil
Rua Major Quedinho, 111 - 18º andar
01050-030 - São Paulo
www.lasproconsultores.com.br
Fone: +55-11-3211-3010
Fax: +55-11-3255-3727

Itália
Edoardo Ricci Avvocati
Via Visconti di Modrone nº 8/10
20122 - Milão
www.edoardoricci.it
Fone: + 39-02 79 47 65
Fax: + 39-02 78 44 97



Brasil
Rua Major Quedinho, 111 - 18º andar
01050-030 - São Paulo
www.lasproconsultores.com.br
Fone: +55-11-3211-3010
Fax: +55-11-3255-3727

Itália
Edoardo Ricci Avvocati
Via Visconti di Modrone nº 8/10
20122 - Milão
www.edoardoricci.it
Fone: + 39-02 79 47 65
Fax: + 39-02 78 44 97

Brasil
Rua Major Quedinho, 111 - 18º andar
01050-030 - São Paulo
www.lasproconsultores.com.br
Fone: +55-11-3211-3010
Fax: +55-11-3255-3727

Itália
Edoardo Ricci Avvocati
Via Visconti di Modrone nº 8/10
20122 - Milão
www.edoardoricci.it
Fone: + 39-02 79 47 65
Fax: + 39-02 78 44 97



Brasil
Rua Major Quedinho, 111 - 18º andar
01050-030 - São Paulo
www.lasproconsultores.com.br
Fone: +55-11-3211-3010
Fax: +55-11-3255-3727

Itália
Edoardo Ricci Avvocati
Via Visconti di Modrone nº 8/10
20122 - Milão
www.edoardoricci.it
Fone: + 39-02 79 47 65
Fax: + 39-02 78 44 97

Engenharia Plástica



Pátios / Expedições

Brasil
Rua Major Quedinho, 111 - 18º andar
01050-030 - São Paulo
www.lasproconsultores.com.br
Fone: +55-11-3211-3010
Fax: +55-11-3255-3727

Itália
Edoardo Ricci Avvocati
Via Visconti di Modrone nº 8/10
20122 - Milão
www.edoardoricci.it
Fone: + 39-02 79 47 65
Fax: + 39-02 78 44 97

Brasil
Rua Major Quedinho, 111 - 18º andar
01050-030 - São Paulo
www.lasproconsultores.com.br
Fone: +55-11-3211-3010
Fax: +55-11-3255-3727

Itália
Edoardo Ricci Avvocati
Via Visconti di Modrone nº 8/10
20122 - Milão
www.edoardoricci.it
Fone: + 39-02 79 47 65
Fax: + 39-02 78 44 97

Brasil
Rua Major Quedinho, 111 - 18º andar
01050-030 - São Paulo
www.lasproconsultores.com.br
Fone: +55-11-3211-3010
Fax: +55-11-3255-3727

Itália
Edoardo Ricci Avvocati
Via Visconti di Modrone nº 8/10
20122 - Milão
www.edoardoricci.it
Fone: + 39-02 79 47 65
Fax: + 39-02 78 44 97

Brasil
Rua Major Quedinho, 111 - 18º andar
01050-030 - São Paulo
www.lasproconsultores.com.br
Fone: +55-11-3211-3010
Fax: +55-11-3255-3727

Itália
Edoardo Ricci Avvocati
Via Visconti di Modrone nº 8/10
20122 - Milão
www.edoardoricci.it
Fone: + 39-02 79 47 65
Fax: + 39-02 78 44 97

Instalações – Nova Linha de Produção

Brasil
Rua Major Quedinho, 111 - 18º andar
01050-030 - São Paulo
www.lasproconsultores.com.br
Fone: +55-11-3211-3010
Fax: +55-11-3255-3727

Itália
Edoardo Ricci Avvocati
Via Visconti di Modrone nº 8/10
20122 - Milão
www.edoardoricci.it
Fone: + 39-02 79 47 65
Fax: + 39-02 78 44 97

Conduítes

Almoxarifado

Brasil
Rua Major Quedinho, 111 - 18º andar
01050-030 - São Paulo
www.lasproconsultores.com.br
Fone: +55-11-3211-3010
Fax: +55-11-3255-3727

Itália
Edoardo Ricci Avvocati
Via Visconti di Modrone nº 8/10
20122 - Milão
www.edoardoricci.it
Fone: + 39-02 79 47 65
Fax: + 39-02 78 44 97

Sala de Treinamentos



Refeitório

Prevenção

Brasil
Rua Major Quedinho, 111 - 18º andar
01050-030 - São Paulo
www.lasproconsultores.com.br
Fone: +55-11-3211-3010
Fax: +55-11-3255-3727

Itália
Edoardo Ricci Avvocati
Via Visconti di Modrone nº 8/10
20122 - Milão
www.edoardoricci.it
Fone: + 39-02 79 47 65
Fax: + 39-02 78 44 97

Preposto: Pedro Roberto da Silva

V. PENDÊNCIAS

39. Para o período de agosto a dezembro de 2020, foi solicitado o seguinte esclarecimento:

- Em dezembro de 2020, foi reconhecido R$ 7.626.933 (sete milhões, seiscentos e vinte e seis mil, novecentos e trinta e três reais) relativos à Remissão de Dívidas – Recuperação Judicial, sendo necessário a disponibilização de documentação suporte, bem como detalhar a origem desse montante.

  Resp.: O qual a Recuperanda nos informou estar no aguardo da conclusão dos trabalhos do perito nomeado, assim permanecemos no aguardo da documentação.

VI. CONCLUSÃO

40. De acordo com a análise da documentação disponibilizada, a **MAJESTIC** vem operando normalmente, mantendo crescimento no faturamento do primeiro quadrimestre de 2021, no comparativo com o mesmo período do exercício de 2020, suficientes para cobrir os gastos e despesas do mesmo período, auferindo Lucro contábil, no entanto manteve baixos índices de liquidez, e alto índice

de endividamento, demonstrando incapacidade de honrar suas dívidas já constituídas, nem se fizer uso da desmobilização, sendo necessário recorrer a recursos de terceiros para possível quitação do endividamento total.

41. Conforme publicação no site Diário da Região[1], em 03 de abril de 2021, a alta de preços de materiais impacta custo da construção de imóveis.

> *"O aumento no preço dos materiais de construção está impactando no custo de produção dos imóveis. A alta de produtos básicos como ferro, cimento, tijolos e PVC elevou o preço das obras em 30%. Construtoras que atuam no segmento de casa populares também sentiram o reflexo.*
> *Os custos mais altos estão setorizados nos itens básicos como concreto, aço e PVC, o que provoca pressões diferentes na margem bruta, de acordo com o tipo de imóvel.*
> *INCC – tubos e conexões de PVC 7,39%".*

42. Com a chegada da pandemia, a Braskem, única fornecedora de matéria-prima de resina plástica no Brasil, reduziu sua capacidade de produção para 64%, onde, à diminuição acarretou o aumento no preço. Para a presidente do Sindicato da Indústria do Material Plástico do Estado de Minas Gerais (Simplast-MG), Ivana Braga[2], por causa desse cenário, vai faltar plástico no mercado.

43. Dessa maneira, a **MAJESTIC** pode sofrer com a falta de matéria prima, impossibilitando o crescimento no faturamento nos meses subsequentes.

VII. DO ENCERRAMENTO

---

[1]https://www.diariodaregiao.com.br/economia/2021/04/1227737-alta-de-precos-de-materiais-impacta-custo-da-construcao-de-imoveis.html
[2]http://edicaodobrasil.com.br/2020/09/25/producao-nao-atende-demanda-e-pode-faltar-plastico-no-mercado/

44. A Administradora Judicial informa que toda a documentação verificada para a elaboração do presente relatório encontra-se a disposição dos interessados, mediante agendamento prévio.

45. Sendo o que tinha para o momento, a subscritora se coloca a inteira disposição de Vossa Excelência, dos nobres advogados da Recuperanda, dos credores, bem como do ilustre representante do Ministério Público para quaisquer esclarecimentos que se façam necessários.

Termos em que, pede deferimento.
São Paulo, 11 de junho de 2021.

LASPRO CONSULTORES LTDA.
Administradora Judicial
Oreste Nestor de Souza Laspro
OAB/SP nº 98.628